



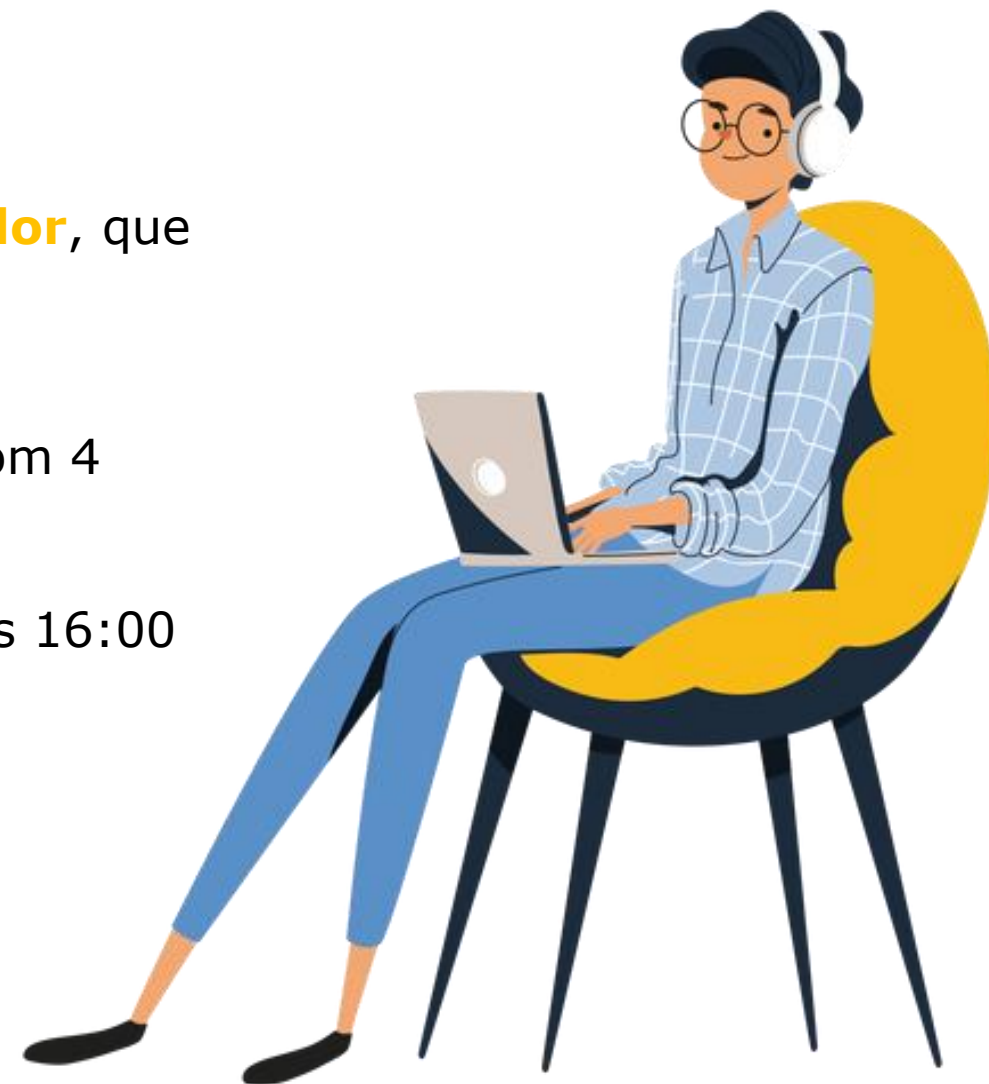
Programa Multiplica SP
Realizando a avaliação no CMSP

INTRODUÇÃO

Contém as instruções para a realização da avaliação para o **Processo Seletivo Multiplica SP – Professor Multiplicador**, que será realizada no Centro de Mídias, de **21/11/2023 à 21/12/2023**.

Será uma atividade com 10 questões de múltipla escolha, com 4 alternativas cada uma.

- **Data de disponibilização da prova:** 21/11 a partir das 16:00
- **Data de expiração da prova:** 21/12 às 23:59.
- **Data de divulgação do gabarito:** 22/12 às 10:00.



Acessando o CMSP - Multiplica SP

Acesse o CMSP pela WEB: <https://cmspweb.ip.tv/>

Clique em:
Servidor.


Centro de Mídias SP

Selecione o ambiente em que deseja fazer o login

Acesso para alunos

Servidor

Responsável ou Familiar



Centro de Mídias SP

Para acessar, utilize o mesmo login da SED

RG UF

Senha:

Entrar

Voltar

Digite seu RG e verifique sua UF.
Clique em:
Entrar.

OBS: Não utilize mais de um dispositivo (computador/notebook/celular) simultaneamente durante a realização da avaliação.

Realizando a avaliação - Multiplica SP

The screenshot shows the interface of the 'Centro de Mídias SP'. On the left, there is a 'Filtros:' section with three radio button options: 'TODOS', 'MultiplicaSP', and 'PROCESSO SELETIVO MULTIPLICA'. The 'PROCESSO SELETIVO MULTIPLICA' option is selected. A yellow arrow points to this option. In the main content area, there is a card titled 'PROCESSO SELETIVO MULTIPLICA' with a sub-card for 'T1 PROFESSOR MULTIPLICADOR'. A yellow arrow points to the text 'T1 PROFESSOR MULTIPLICADOR'. On the right side of the card, there is a clipboard icon, which is also pointed to by a yellow arrow.

Essa é a nomenclatura da turma criada para o processo seletivo. Será exibido a função e o nome tema escolhido na realização da inscrição

Clicar no ícone da prancheta para acessar a prova.

Realizando a avaliação - Multiplica SP



Clicar em: Provas Atividades

Em **Atividades Pendentes**, clicar no componente para o qual foi feita a inscrição:
Ex.: "MULTIPLICA SP"



Realizando a avaliação - Multiplica SP

T1 PROFESSOR MULTIPLICADOR

← Multiplica SP.

A fazer

Título	Publicado em
Professor Multiplicador/ Processo Seletivo Multiplica 2024	13/11/2023

Clicar no ícone vermelho para prosseguir

T1 PROFESSOR MULTIPLICADOR

← Multiplica SP.

A fazer

Título	Publicado em
Professor Multiplicador/ Processo Seletivo Multiplica 2024	13/11/2023

Professor Multiplicador/ Processo Seletivo Multiplica 2024

Atenção candidato e candidata: as questões e alternativas desta prova seguem ordem aleatória, portanto, as provas serão customizadas para cada participante.

Publicado por: **Categoria**

Autor: **multiplacasp**

Expira em: 27/11/2023 - 23:59:59

Data para a exibição do gabarito: 28/11/2023 - 10:00:00

Realizar

Para iniciar a Prova, clique em: **Realizar**.

Realizando a avaliação - Multiplica SP

A avaliação para o Processo Seletivo Multiplica SP contém um vídeo contextualizador (Parte 1 e Parte 2) e o documento de orientação e estudo do Programa que servirá de referência para responder as 10 questões, de múltipla escolha, com 5 alternativas cada uma.

A pontuação de cada questão está indicada no canto superior direito.

Após responder todas as questões clicar em **Finalizar** para enviar suas respostas

← Valor da questão

Se preferir, poderá **Salvar rascunho**, para poder concluir a atividade posteriormente.

Realizando a avaliação - Multiplica SP

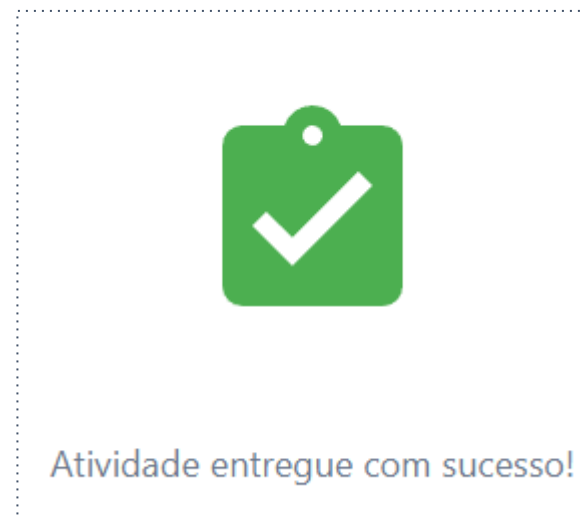
Após clicar em **Finalizar**, a seguinte tela de confirmação irá aparecer. Digite **confirmar**. Em seguida, clique em: Prosseguir.

! **Você tem certeza?**

Nome: Multiplica SP.
Nick: [obscured]

Digite **confirmar** para prosseguir

Fechar Prosseguir



Será exibida a confirmação que a prova foi entregue!

Salvando a prova em rascunho

Obrigatória Nota: 2

Finalizar

Salvar rascunho

← Voltar

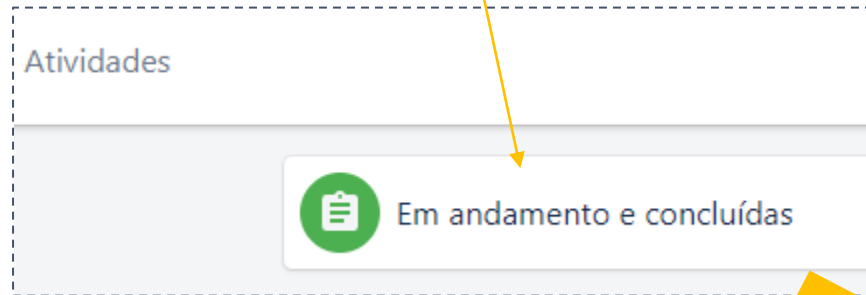
Para poder salvar a prova de onde parou, temos a opção de Salvar Rascunho.

 Rascunho salvo com sucesso ×




Clique em: **Salvar rascunho**, para poder concluir a prova posteriormente.

Retomando a avaliação em rascunho

Para continuar a avaliação, clique em: **Em andamento e concluídas**.

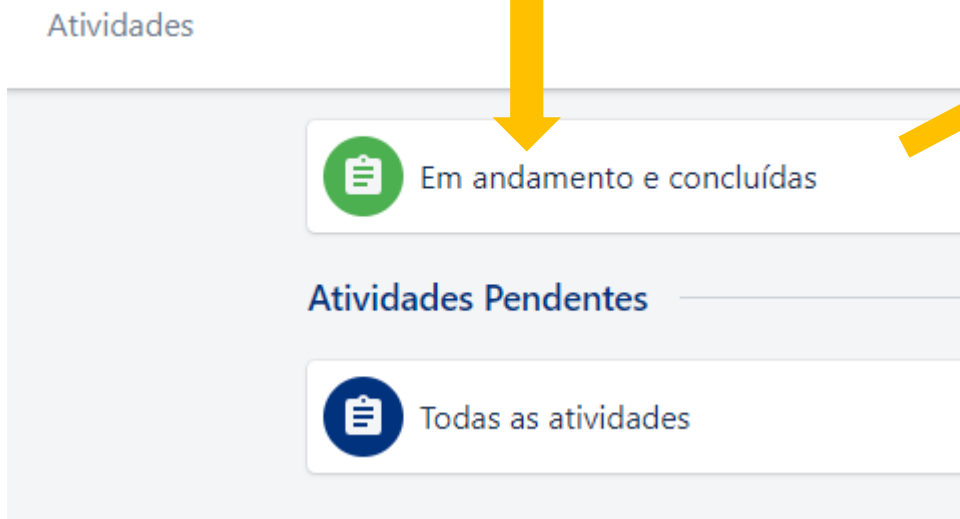


Agora clique no botão **Rascunho**. A prova voltará com suas respostas salvas.

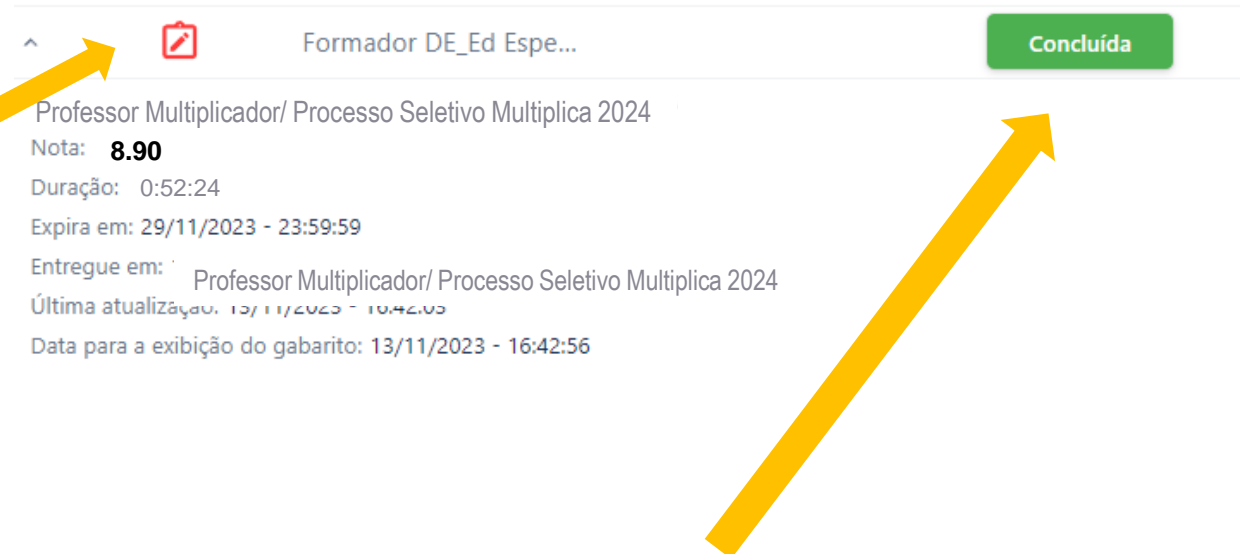
Título	Status
  Professor Multiplicador/ Processo Seletivo Multiplica 2024	
Nome da função escolhida	
Duração: 0:00:12	
Expira em: 28/06/2023 - 23:59:11	
Entregue em:	
Última atualização: 28/06/2023 - 11:02:22	

Consultando nota e gabarito

Para consultar a sua nota, clique em:
Em andamento e concluídas.



Clicar no ícone
vermelho




Para visualizar o **gabarito**, após a data indicada para a exibição, clique em **Concluída**.

A atividade será aberta e você poderá ver a sua resposta e a resposta correta

Em caso de Dúvidas!

A EFAPE possui um canal oficial de comunicação com os servidores através do [Portal de Atendimento da SEDUC](#)

1 Acesse o [Portal de Atendimento](#); 

2 Clique em "Precisa de ajuda?" ou faça **login** para registrar uma ocorrência. Para isso, **utilize o seu endereço de e-mail @professor ou @educacao**;

3 Após efetuar o login, clique em "Abrir Novo Chamado" e em "Selecione o Assunto da sua dúvida". Por fim, preencha os campos com as informações abaixo:

- Assunto: **EFAPE - Ações Formativas**
- Categoria: **Escolha a ação de interesse**

Se preferir, registre sua solicitação pelo atendimento telefônico. Ligue para 0800 77 000 12.

Bem-vindo ao Portal de Atendimento - SED

Selecione o tipo de perfil

[Servidor Estadual](#)

Servidor Estadual, Professor ou Aluno:

Insira o seu e-mail @educacao.sp.gov.br

[E-mail da Educação](#)

Tutorial

Tutorial de como criar o e-mail institucional

[Clique Aqui](#)

